



Università  
per Stranieri  
di Perugia

## Guida accesso rete Wi-Fi Ateneo con smartphone/tablet Android

### 1 – Rete “EasyUnistrapg”


Inserire: (1)“username”, (2)“password”, click su (3)“I agree ...” e (4)“Login”.





#### Università per Stranieri Perugia


Please read terms and conditions  
before using Guest Network Of  
University For Foreigners of Perugia

This network is not secure, and use is  
at your own risk

USERNAME 

PASSWORD 

I agree with the terms and   
conditions

Login 



# Guida accesso rete Wi-Fi Ateneo con smartphone/tablet Android

## 2 – Rete “Unistrapp”

Selezionare: (1)“PEAP”, (2)“MSCHAPV2”, (3)“Considera attendibile ...”, inserire (4)“Identità/Username” e (5)“Password”, click su (6)“Connetti”.

Se nel campo “Certificato CA” non compare “Considera attendibile al primo utilizzo”, selezionare “Non convalidare”.

Se richiesto, click su (7)“Sì, connetti”.

Unistrapp

Metodo EAP  
PEAP

Autenticazione fase 2  
MSCHAPV2

Certificato CA  
Considera attendibile al primo utilizzo

Identità

Identità anonima

Password

Mostra password

Opzioni avanzate

Annulla Connetti

Questa rete è attendibile?

Consenti a questa rete di connettersi solo se le informazioni di seguito ti sembrano corrette.

Nome server:  
wifi.unistrapp.it

Nome emittente:  
GEANT OV RSA CA 4

Organizzazione:  
Università per Stranieri di Perugia

Scadenza del certificato:  
[redacted]

Impronta SHA-256:  
[redacted]12:FE:D6:5E:3C:E  
D:B5:01:02:0A:BE:34:6F:FF:52:13:91:  
4B:B7:14 [redacted]

No, non connettere Sì, connetti